



ФЕДЕРАЛЬНАЯ СЛУЖБА
ГОСУДАРСТВЕННОЙ СТАТИСТИКИ

ИЗМЕНЕНИЕ ПРОИЗВОДСТВА ОТДЕЛЬНЫХ ВИДОВ ТОВАРОВ



организациями Ставропольского края
в декабре 2022 года

ИЗМЕНЕНИЕ
ПРОИЗВОДСТВА
ОТДЕЛЬНЫХ ВИДОВ
ТОВАРОВ
В ДЕКАБРЕ 2022 ГОДА

01 ДОБЫЧА ПОЛЕЗНЫХ ИСКОПАЕМЫХ

02 ОБРАБАТЫВАЮЩИЕ ПРОИЗВОДСТВА

03 ОБЕСПЕЧЕНИЕ ЭЛЕКТРИЧЕСКОЙ
ЭНЕРГИЕЙ, ГАЗОМ И ПАРОМ;
КОНДИЦИОНИРОВАНИЕ ВОЗДУХА





ДОБЫЧА ПОЛЕЗНЫХ ИСКОПАЕМЫХ

произведено с начала года

693.2

Нефть обезвоженная, обессоленная и стабилизированная, включая газовый конденсат, тыс. тонн

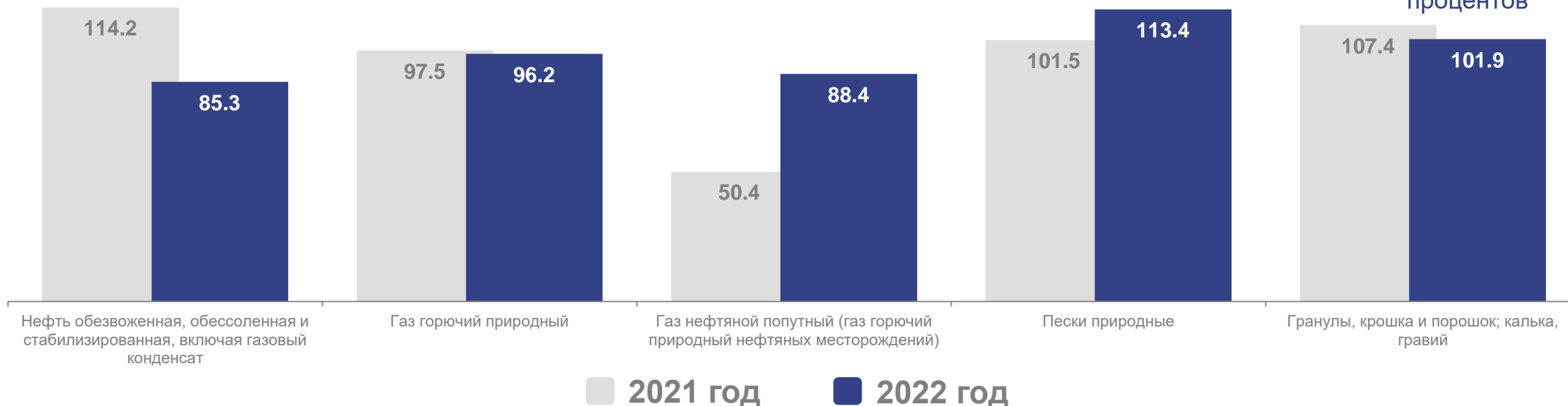
1248.3

Пески природные, тыс. м³

5199.7

Гранулы, крошка и порошок; галька, гравий, тыс. м³

ИЗМЕНЕНИЕ ПРОИЗВОДСТВА
к соответствующему периоду предыдущего года, процентов





ОБРАБАТЫВАЮЩИЕ ПРОИЗВОДСТВА

ПРОДОВОЛЬСТВЕННЫЕ ТОВАРЫ

в декабре 2022 г.

К ДЕКАБРЮ
2021 ГОДА

К ЯНВАРЮ – ДЕКАБРЮ
2021 ГОДА



МАСЛА РАСТИТЕЛЬНЫЕ
НЕРАФИНИРОВАННЫЕ



82.2%



73.9%



МУКА ИЗ ЗЕРНОВЫХ КУЛЬТУР И
ДРУГИХ РАСТИТЕЛЬНЫХ КУЛЬТУР,
СМЕСИ ИЗ НИХ



101.4%



113.4%



КРУПА



120.0%



105.0%



ИЗДЕЛИЯ МАКАРОННЫЕ



97.6%



133.1%



КОНДИТЕРСКИЕ ИЗДЕЛИЯ



87.8%



84.8%



МАЙОНЕЗЫ



69.6%



93.2%

ПРОИЗВОДСТВО МЯСОПРОДУКТОВ И РЫБОПРОДУКТОВ

январь – декабрь 2022 г., тыс. тонн

 **9.0**

МЯСО КРУПНОГО РОГАТОГО СКОТА, СВИНИНА, БАРАНИНА, КОЗЛЯТИНА, КОНИНА ПАРНЫЕ, ОСТЫВШИЕ ИЛИ ОХЛАЖДЕННЫЕ

 **347.1**

МЯСО СЕЛЬСКОХОЗЯЙСТВЕННОЙ ПТИЦЫ И ПРОЧИЕ ПРОДУКТЫ УБОЯ, ВКЛЮЧАЯ КОНСЕРВИРОВАННЫЕ

 **10.6**

ИЗДЕЛИЯ КОЛБАСНЫЕ

 **520.2** ТОНН

ИЗДЕЛИЯ КУЛИНАРНЫЕ МЯСНЫЕ, МЯСОСОДЕРЖАЩИЕ И ИЗ МЯСА И СУБПРОДУКТОВ ПТИЦЫ ОХЛАЖДЕННЫЕ, ЗАМОРОЖЕННЫЕ

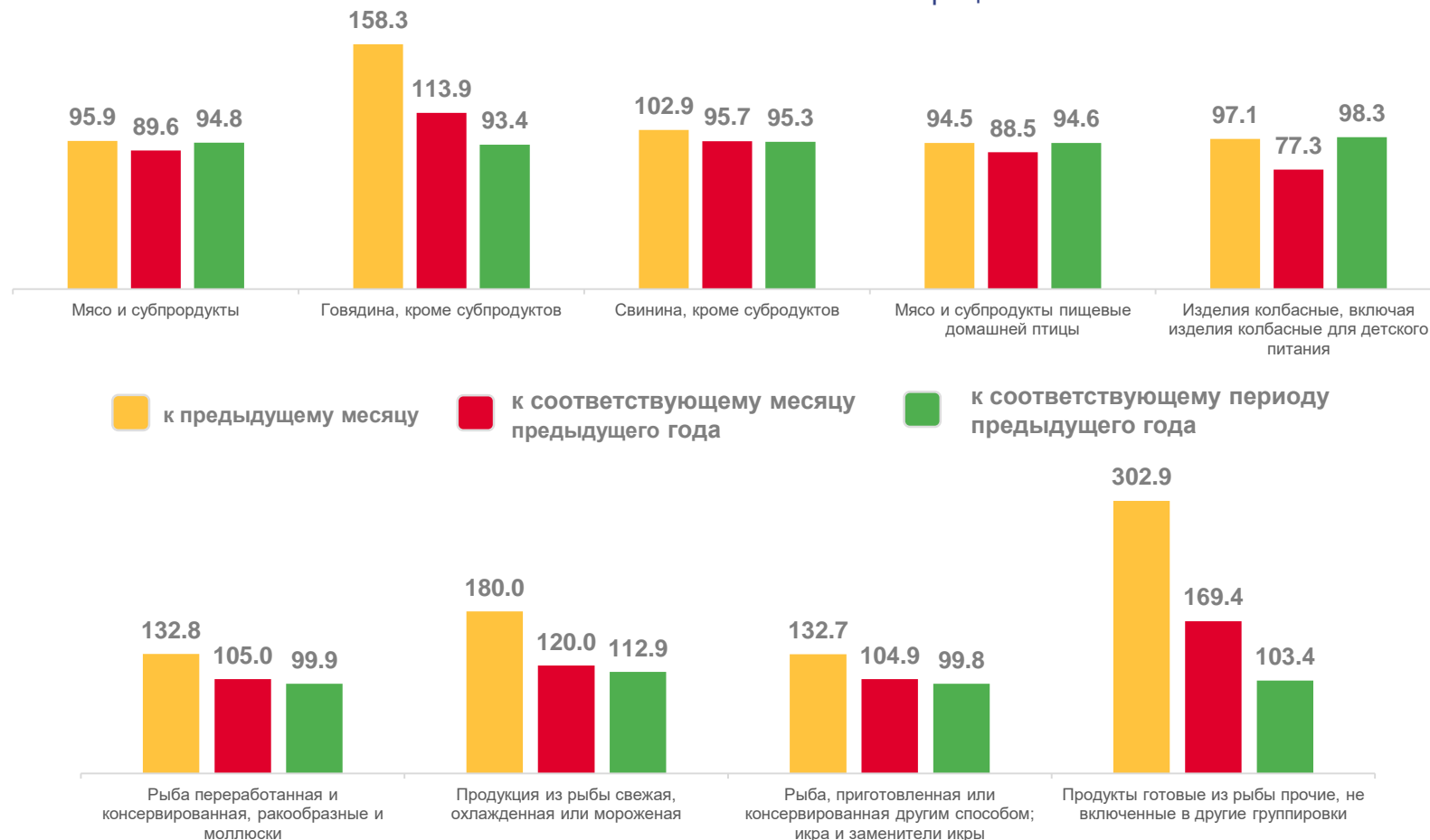
 **1272.7** ТОНН

РЫБА ВЯЛЕНАЯ, СОЛЕНАЯ И НЕСОЛЕНАЯ ИЛИ В РАССОЛЕ

 **1190.0** ТОНН



РЫБА, ВКЛЮЧАЯ ФИЛЕ, КОПЧЕНАЯ

ИЗМЕНЕНИЕ ПРОИЗВОДСТВА процентов



ПРОИЗВОДСТВО МОЛОКА И МОЛОЧНЫХ ПРОДУКТОВ

январь – декабрь 2022 г., тыс. тонн

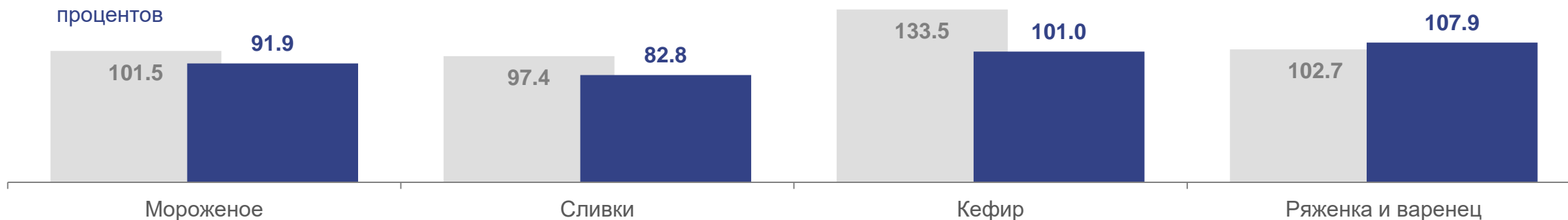


ИЗМЕНЕНИЕ ПРОИЗВОДСТВА

к соответствующему периоду предыдущего года, процентов

2021 год

2022 год



ПРОИЗВОДСТВО МУКИ, ХЛЕБОБУЛОЧНЫХ И КОНДИТЕРСКИХ ИЗДЕЛИЙ

январь – декабрь 2022 г., тыс. тонн



МУКА ПШЕНИЧНАЯ И ПШЕНИЧНО-РЖАНАЯ
328.3

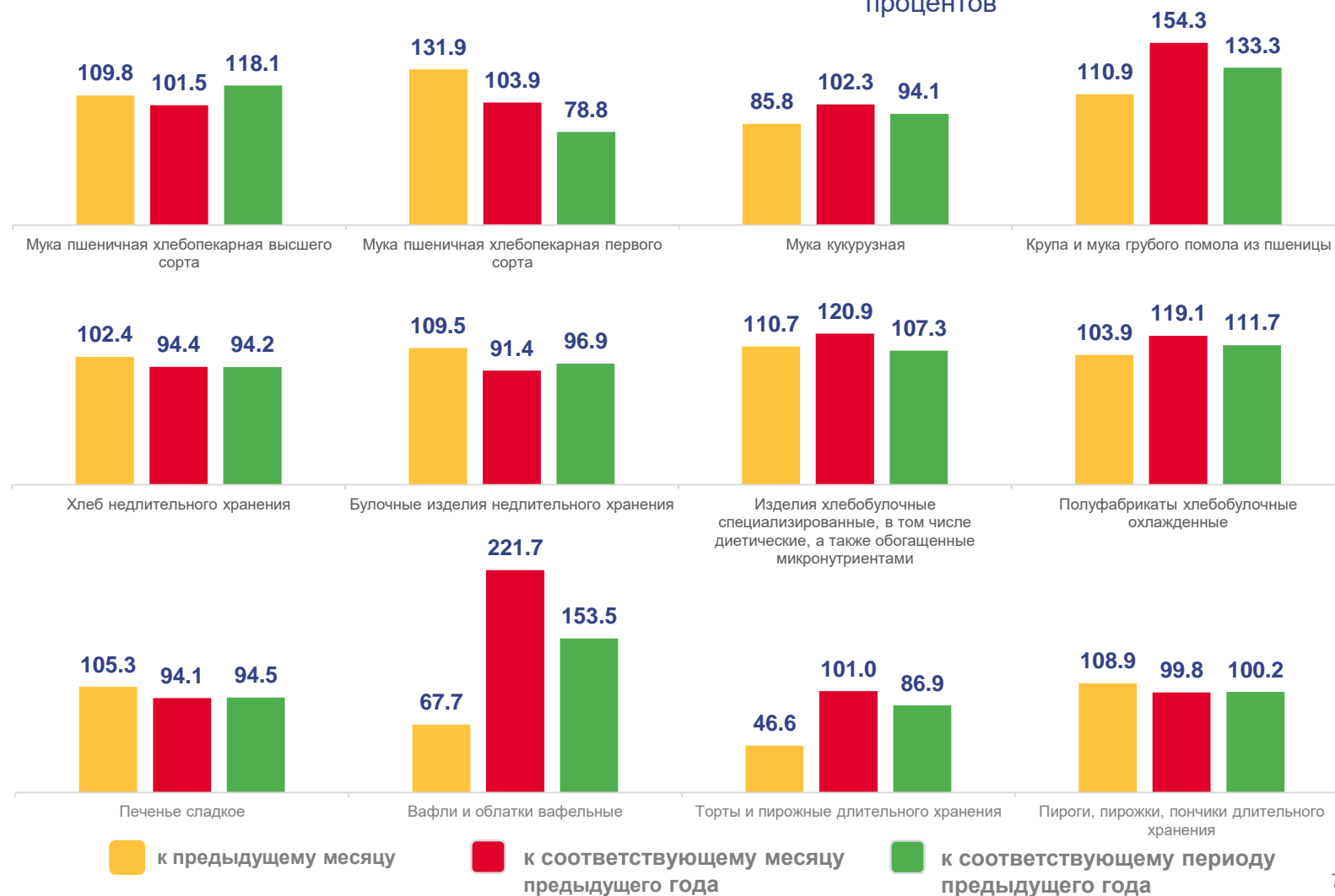


ИЗДЕЛИЯ ХЛЕБОБУЛОЧНЫЕ НЕДЛИТЕЛЬНОГО ХРАНЕНИЯ
99.2



ИЗДЕЛИЯ МУЧНЫЕ КОНДИТЕРСКИЕ, ТОРТЫ И ПИРОЖНЫЕ НЕДЛИТЕЛЬНОГО ХРАНЕНИЯ
1648.7 ТОНН

ИЗМЕНЕНИЕ ПРОИЗВОДСТВА процентов



ПРОИЗВОДСТВО НАПИТКОВ

январь – декабрь 2022 г.



3552.2 тыс. дкл

ПИВО, КРОМЕ ОТХОДОВ ПИВОВАРЕНИЯ



1053.4 млн полулитров

ВОДЫ МИНЕРАЛЬНЫЕ ПРИРОДНЫЕ ПИТЬЕВЫЕ И ВОДЫ ПИТЬЕВЫЕ, РАСФАСОВАННЫЕ В ЕМКОСТИ

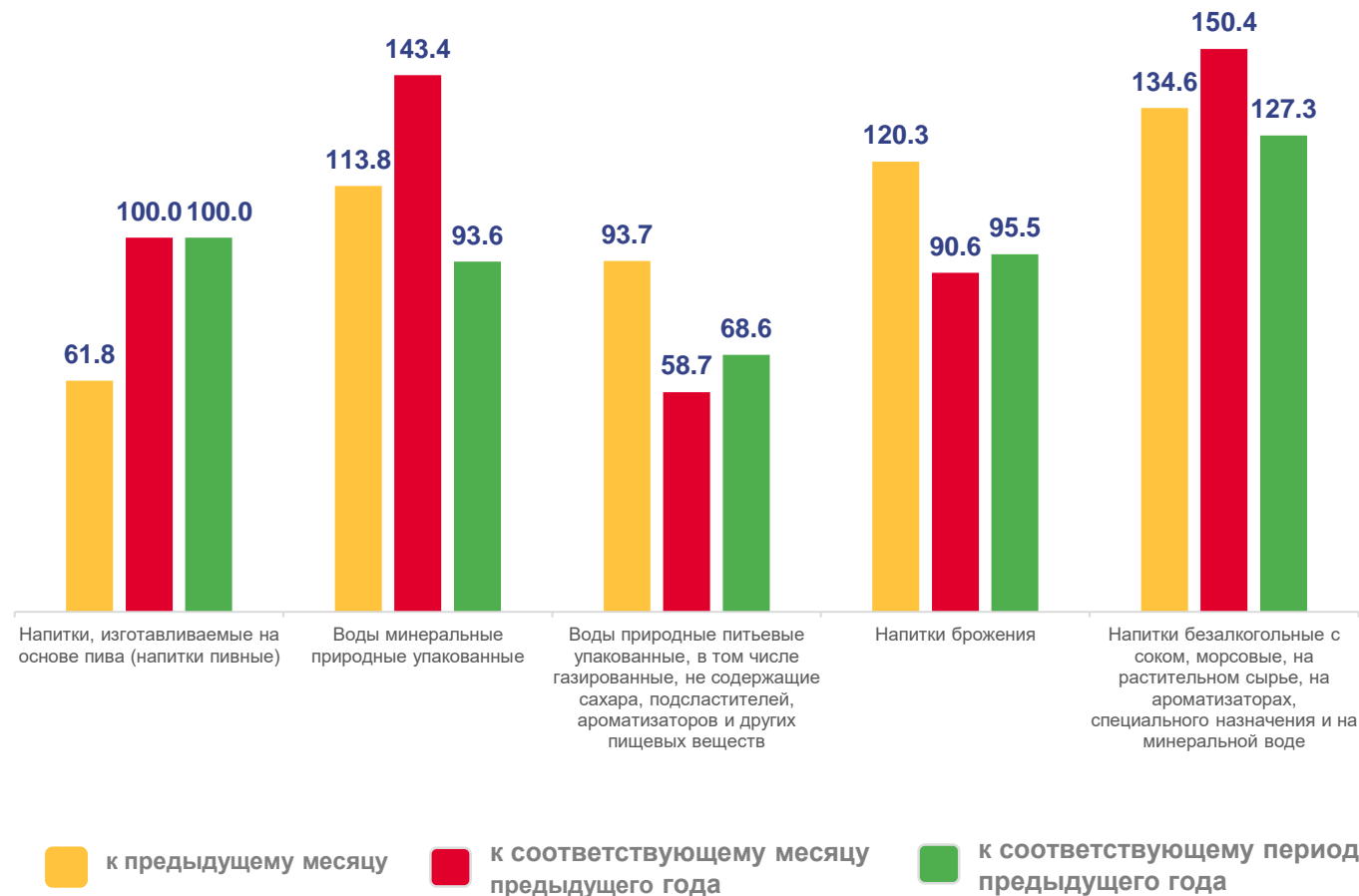


17151.3 тыс. дкл

НАПИТКИ БЕЗАЛКОГОЛЬНЫЕ ПРОЧИЕ

ИЗМЕНЕНИЕ ПРОИЗВОДСТВА

процентов





ОБРАБАТЫВАЮЩИЕ ПРОИЗВОДСТВА

НЕПРОДОВОЛЬСТВЕННЫЕ ТОВАРЫ

в декабре 2022 г., процентов

К ДЕКАБРЮ 2021 ГОДА

К ЯНВАРЮ – ДЕКАБРЮ
2021 ГОДА

| | | | | | |
|---|--|---|---------|---|-------|
|  | ИЗДЕЛИЯ ТРИКОТАЖНЫЕ ИЛИ ВЯЗАНЫЕ |  | 72.5 |  | 81.1 |
|  | ПАЛЬТО ЖЕНСКИЕ С ВЕРХОМ ИЗ НАТУРАЛЬНОГО МЕХА |  | 100.7 |  | 100.9 |
|  | ОБУВЬ |  | 97.4 |  | 113.3 |
|  | ШАМПУНИ, ЛАКИ ДЛЯ ВОЛОС, СРЕДСТВА ДЛЯ ЗАВИВКИ ИЛИ РАСПРЯМЛЕНИЯ ВОЛОС |  | в 9.1 р |  | 146.1 |
|  | ДИВАНЫ, СОФЫ, КУШЕТКИ С ДЕРЕВЯННЫМ КАРКАСОМ, ТРАНСФОРМИРУЕМЫЕ В КРОВАТИ |  | 77.1 |  | 113.8 |
|  | СТОЛЫ КУХОННЫЕ |  | 71.9 |  | 86.3 |
|  | ШКАФЫ КУХОННЫЕ |  | 71.0 |  | 87.0 |
|  | ШКАФЫ ДЕРЕВЯННЫЕ ДЛЯ СПАЛЬНИ |  | 78.3 |  | 77.8 |
|  | МАТРАСЫ |  | в 7.8 р |  | 112.1 |



ПРОИЗВОДСТВО ХИМИЧЕСКИХ ВЕЩЕСТВ И ХИМИЧЕСКИХ ПРОДУКТОВ

ИЗМЕНЕНИЕ ПРОИЗВОДСТВА

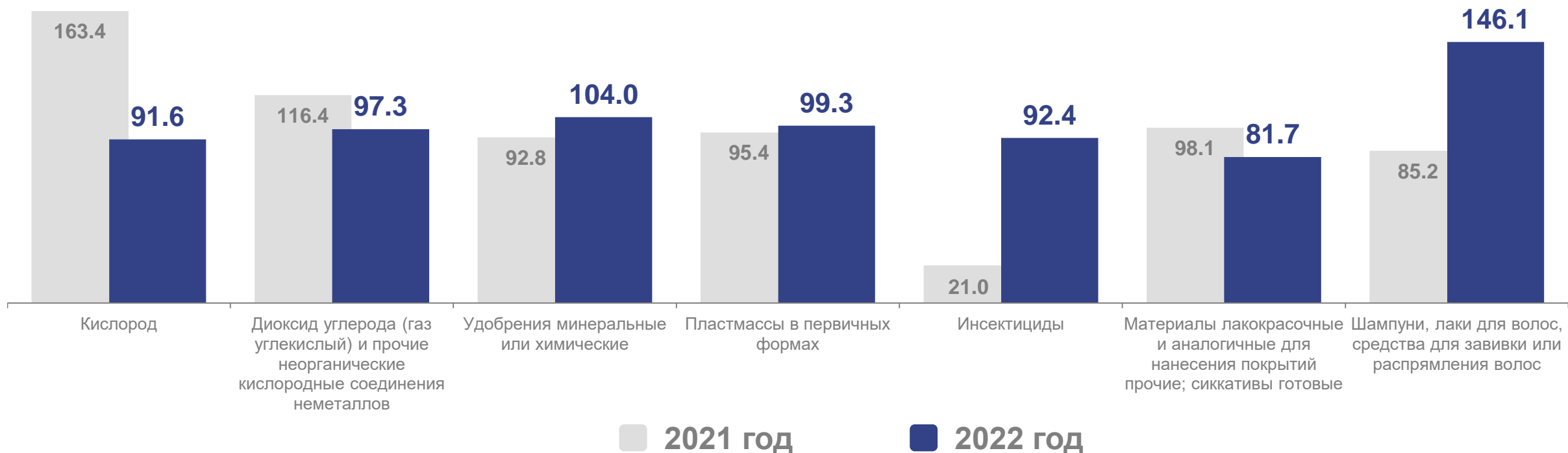
к соответствующему периоду предыдущего года,
процентов



Кислород

ТЫС.М³ **7758.6**

произведено с начала года





ПРОИЗВОДСТВО СТРОИТЕЛЬНЫХ МАТЕРИАЛОВ

ПРОИЗВЕДЕНО С НАЧАЛА ГОДА

551.2

Блоки и прочие изделия сборные строительные для зданий и сооружений из цемента, бетона или искусственного камня,
тыс. м³

823.0

Бетон, готовый для заливки,
тыс. м³

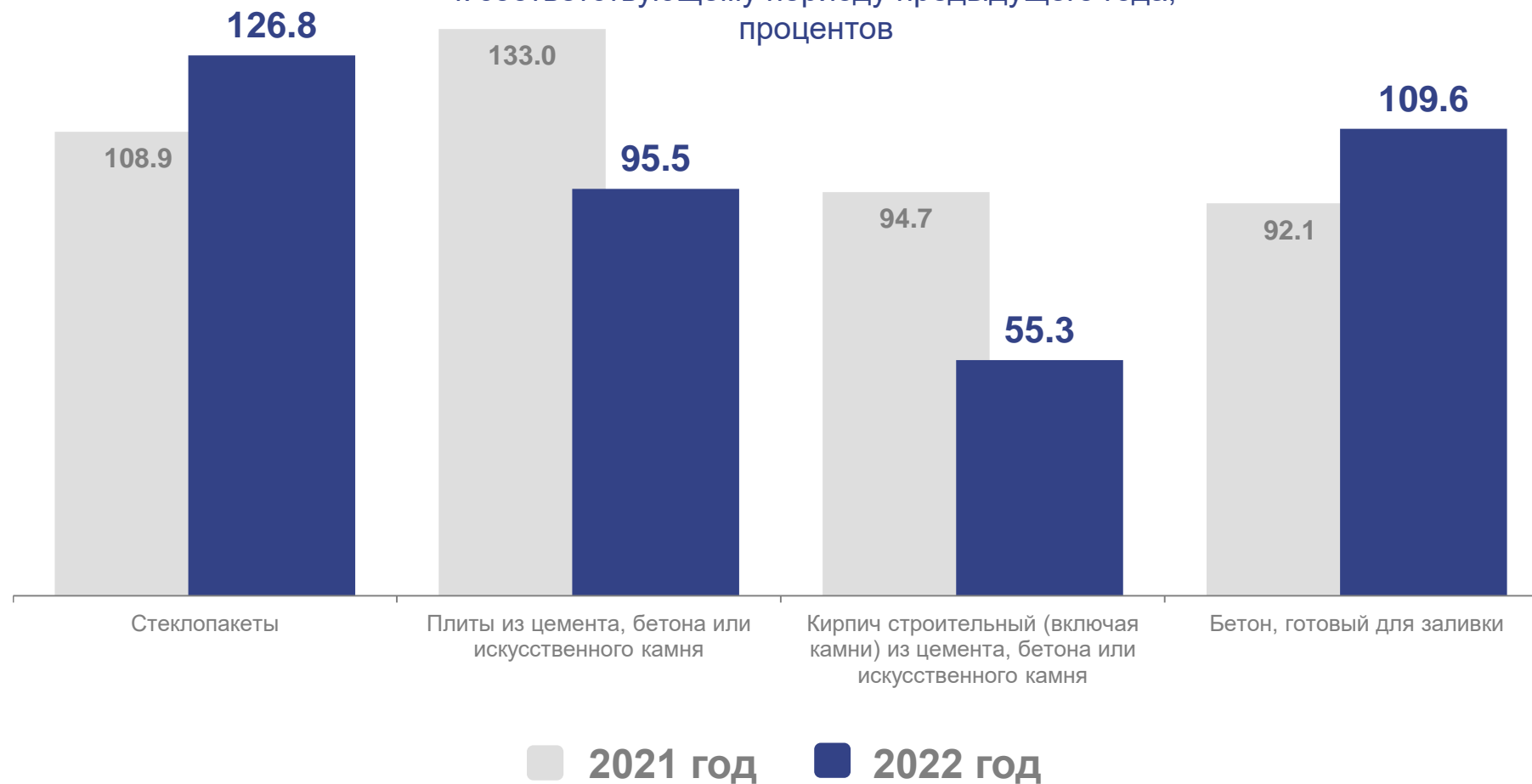
1050.2

Плиты из цемента, бетона или искусственного камня,
тыс. м³

639.6

Стеклопакеты,
тыс. м²

ИЗМЕНЕНИЕ ПРОИЗВОДСТВА
к соответствующему периоду предыдущего года,
процентов



ОБЕСПЕЧЕНИЕ ЭЛЕКТРИЧЕСКОЙ ЭНЕРГИЕЙ, ГАЗОМ И ПАРОМ; КОНДИЦИОНИРОВАНИЕ ВОЗДУХА

произведено с начала года



17119.0

электроэнергия,
млн кВт-ч



10852.1

пар и горячая вода,
тыс. Гкал

ИЗМЕНЕНИЕ ПРОИЗВОДСТВА

к соответствующему периоду предыдущего года,
процентов

